




# DODAWANIE FAKTUR

GREEN FLEET

# DODAWANIE FAKTUR

**Zaloguj się do aplikacji Green Fleet**



The screenshot shows the login interface for GreenFleet. At the top is the GreenFleet logo, with 'GREEN' in green and 'FLEET' in black. Below the logo is the title 'Logowanie'. There are two input fields: 'Email' containing 'test@' and 'Hasło' containing seven dots. A 'Zaloguj' button is positioned below the password field. A link 'Nie pamiętasz hasła?' is located below the button. At the bottom, the text 'GreenFleet © 2022' and a link 'i INSTRUKCJA OBSŁUGI' are visible.

**GREENFLEET**

Logowanie

Email test@

Hasło .....

Zaloguj

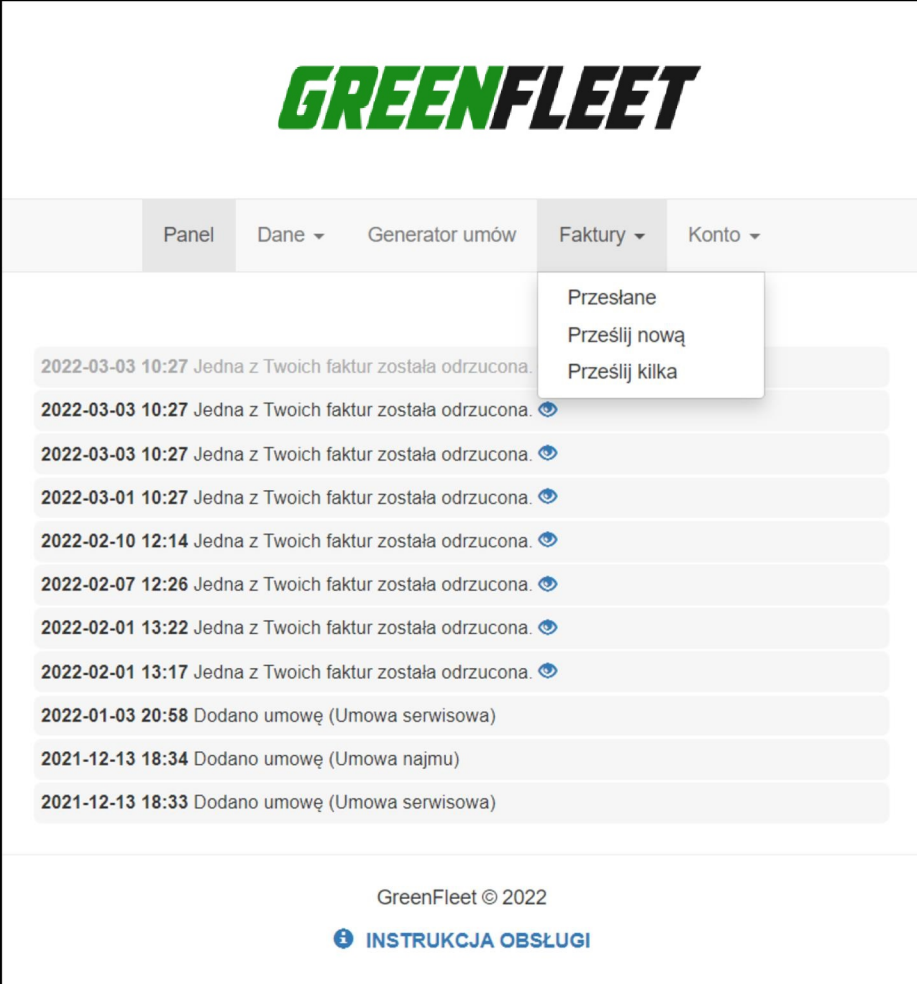
[Nie pamiętasz hasła?](#)

GreenFleet © 2022

[i INSTRUKCJA OBSŁUGI](#)

# DODAWANIE FAKTUR


**Wybierz zakładkę FAKTURY -> PRZEŚLIJ KILKA**





**GREENFLEET**


Panel Dane ▾ Generator umów Faktury ▾ Konto ▾


- Przesłane
- Prześlij nową
- Prześlij kilka


2022-03-03 10:27 Jedna z Twoich faktur została odrzucona. 


2022-03-03 10:27 Jedna z Twoich faktur została odrzucona. 


2022-03-03 10:27 Jedna z Twoich faktur została odrzucona. 

2022-03-01 10:27 Jedna z Twoich faktur została odrzucona. 

2022-02-10 12:14 Jedna z Twoich faktur została odrzucona. 

2022-02-07 12:26 Jedna z Twoich faktur została odrzucona. 

2022-02-01 13:22 Jedna z Twoich faktur została odrzucona. 


2022-02-01 13:17 Jedna z Twoich faktur została odrzucona. 

2022-01-03 20:58 Dodano umowę (Umowa serwisowa)

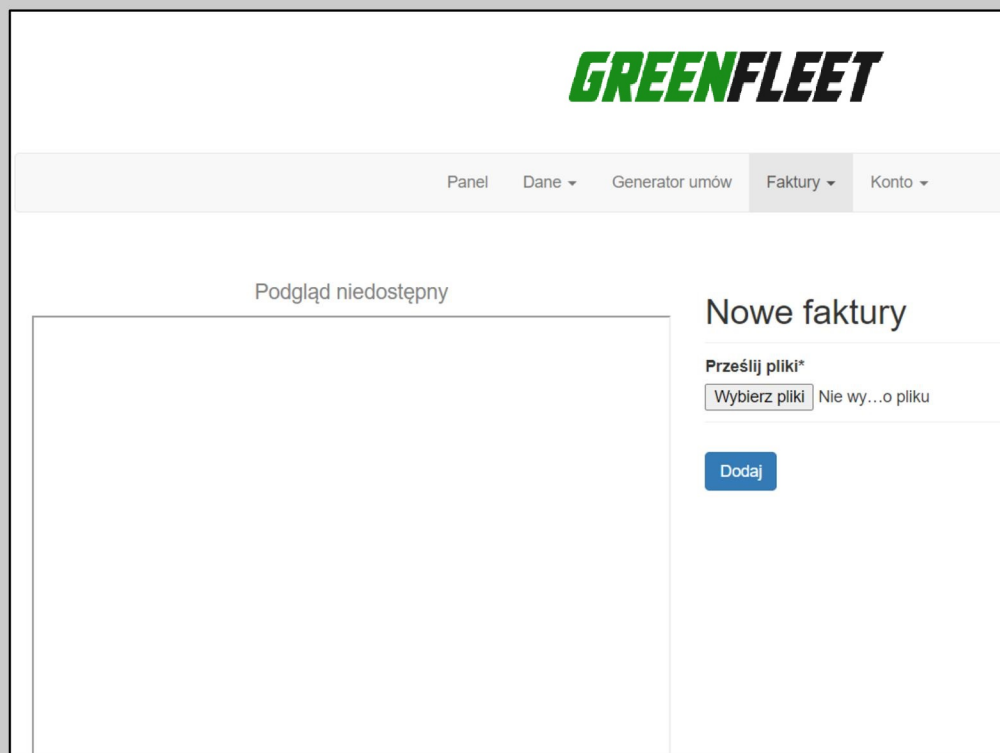
2021-12-13 18:34 Dodano umowę (Umowa najmu)

2021-12-13 18:33 Dodano umowę (Umowa serwisowa)

GreenFleet © 2022

 INSTRUKCJA OBSŁUGI

# DODAWANIE FAKTUR



**Dodaj faktury przyciskiem WYBIERZ PLIKI, zaznacz kilka faktur i wybierz DODAJ.**

**Maksymalny rozmiar plików to 25 MB. Format plików: JPG, JPEG, HEIC.**

# DODAWANIE FAKTUR

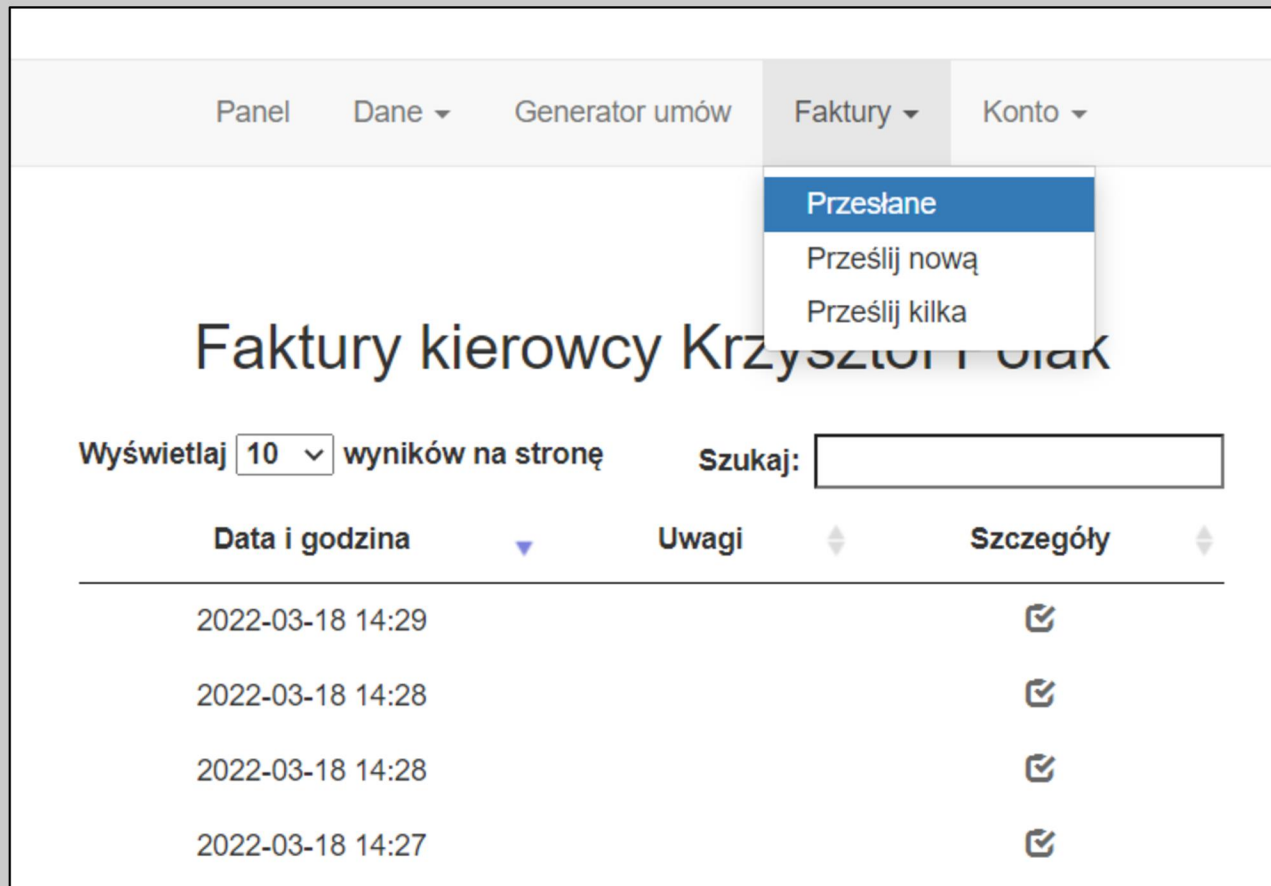


*Po pomyślnym dodaniu faktur pojawi się komunikat „Faktura została dodana”.*

*W przypadku dodania plików w formacie HEIC aplikacja potrzebuje chwili aby je przetworzyć. Nie odświeżaj strony ani nie dodawaj ponownie plików aby nie tworzyć duplikatów.*

# DODAWANIE FAKTUR

**W zakładce FAKTURY -> PRZESŁANE sprawdzisz wszystkie faktury, które zostały przesłane oraz ich status.**



The screenshot shows a web application interface with a navigation bar at the top containing 'Panel', 'Dane', 'Generator umów', 'Faktury', and 'Konto'. The 'Faktury' menu is open, showing options: 'Przesłane' (highlighted), 'Prześlij nową', and 'Prześlij kilka'. Below the menu, the page title is 'Faktury kierowcy Krzysztof Polak'. There is a search bar labeled 'Szukaj:' and a display settings section 'Wyświetlaj 10 wyników na stronę'. Below this is a table with columns: 'Data i godzina', 'Uwagi', and 'Szczegóły'. The table contains four rows of data, each with a date and time and a checkmark icon in the 'Szczegóły' column.

Data i godzina	Uwagi	Szczegóły
2022-03-18 14:29		☑
2022-03-18 14:28		☑
2022-03-18 14:28		☑
2022-03-18 14:27		☑